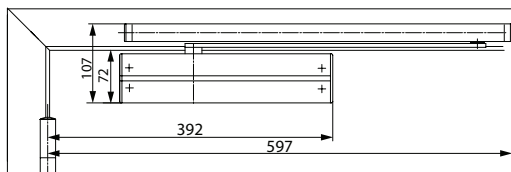
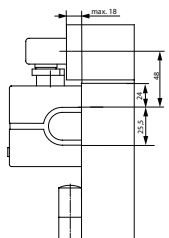


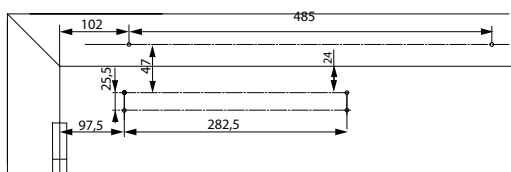
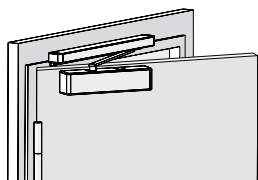
# DC340

## Rysunki



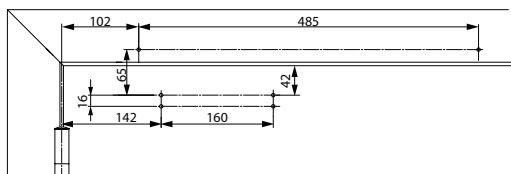
### Montaż drzwi

Drzwi lewe pokazane na rysunku  
Drzwi prawe - odwrotnie



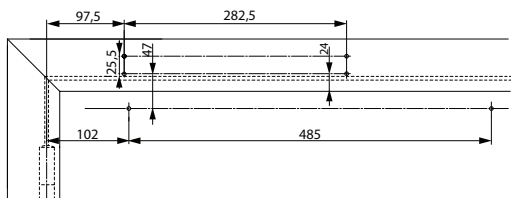

### Wymiary instalacyjne

Drzwi lewe pokazane na rysunku  
Drzwi prawe - odwrotnie



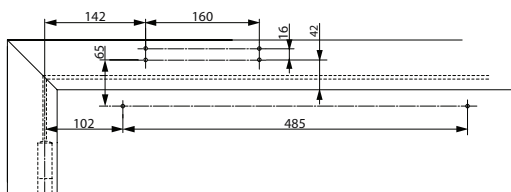
### Wymiary instalacyjne z płytą montażową

Zgodne z normą EN 1154, Supplement 1, lub dla drzwi gdzie bezpośredni montaż okucia jest niemożliwy.  
Drzwi lewe pokazane na rysunku  
Drzwi prawe - odwrotnie



### Montaż na framudze

Zamykacz po stronie bez zawiasów  
Drzwi prawe pokazane na rysunku  
Drzwi lewe - odwrotnie

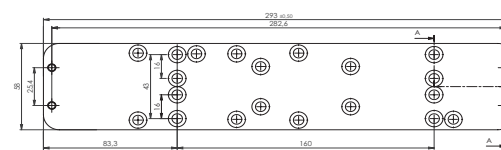
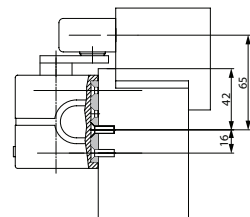


### Wymiary instalacyjne z płytą montażową do montażu na framudze

Zamykacz na framudze po stronie bez zawiasów.  
Dla drzwi gdzie bezpośredni montaż okucia jest niemożliwy.  
Drzwi prawe pokazane na rysunku  
Drzwi lewe - odwrotnie


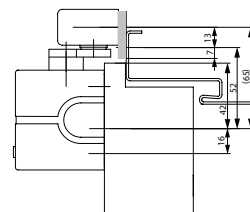
# DC340

## Akcesoria




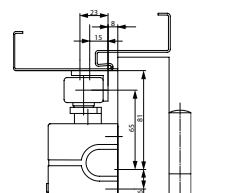
### Płyta montażowa A126

Do montażu ze schematem wiercenia, zgodnie z DIN EN 1154 Supplement 1 (drzwi przeciwpożarowe i przeciwdymowe) oraz uniwersalne.



### Płyta montażowa A130

do ramienia ślizgowego G193 i G195



### Wspornik kątowy A104

Tylko do standardowego ramienia ślizgowego G193

### Urządzenie stałego otwarcia A152

Łatwy montaż do ramienia ślizgowego G193 i G195  
Kąt stałego otwarcia max. 130°  
Regulowana siła stałego otwarcia.  
Nie zatwierdzone do drzwi przeciwpożarowych i przeciwdymowych.



### Amortyzator A153

Zapobiega uszkodzeniu drzwi i klamki przed uderzeniem o ścianę. Łatwa instalacja do ramienia ślizgowego G193 i G195. Możliwość regulacji amortyzatora do kąta otwarcia max. 130°. Nie zastępuje hamulca drzwi.



Opis	Nr zamówienia	Opis	Nr zamówienia
DC340 EN rozmiar 1 - 4, srebrny	DC240 120500	Ramię ślizgowe G193, czarny, zbliżony do RAL9005	DCG193-----9005
DC340 EN rozmiar 1 - 4, biały, zbliżony do RAL9016	DC240 620500	Ramię ślizgowe G193, indywidualne wykończenie	DCG193-----XXXX
DC340 EN rozmiar 1 - 4, brązowy, zbliżony do RAL8014	DC240 520500	Ramię ślizgowe G195, srebrny	DCG195-----EV1-
DC340 EN rozmiar 1 - 4, czarny, zbliżony do RAL9005	DC240 420500	Ramię ślizgowe G195, biały, zbliżony do RAL9016	DCG195-----9016
DC340 EN rozmiar 1 - 4, indywidualne wykończenie	DC240 820500	Ramię ślizgowe G195, brązowy, zbliżony do RAL8014	DCG195-----8014
Ramię ślizgowe G193, srebrny	DCG193-----EV1-	Ramię ślizgowe G195, czarny, zbliżony do RAL9005	DCG195-----9005
Ramię ślizgowe G193, biały, zbliżony do RAL9016	DCG193-----9016	Ramię ślizgowe G195, indywidualne wykończenie	DCG195-----XXXX
Ramię ślizgowe G193, brązowy, zbliżony do RAL8014	DCG193-----8014		